

将新的4部分珊瑚护理系统套装与 ReefDose-4 滴定泵结合使用

开始前请注意: 全面4部分珊瑚护理系统是作为一个完整的补充系统研发的, 分为4个部分, 以固定的比例一起使用。ReefDose-4滴定泵允许您根据第1部分(包括钙)的设置自动补充第2、3和4部分, 将系统的所有4个部分作为单一产品进行管理。要想充分利用ReefDose-4滴定泵补充全面珊瑚护理系统, 只需按照以下说明, 选择“全面珊瑚护理系统”作为您的补充剂类型。

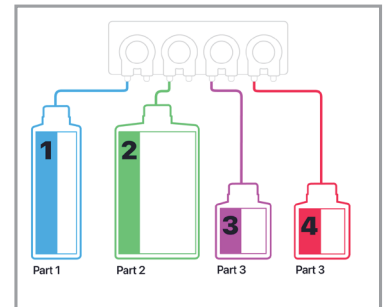
(如果您不打算按建议使用4部分系统, 请不要选择“全面珊瑚护理系统”作为1号滴定头的补充, 并单独设置每个滴定头, 为每个滴定头创建个性化的补充。)

确保您安装的是最新版本的应用程序:

- 进入Apple商店或Google商店, 然后搜索ReefBeat - 如果需要更新, 您会看到一个“更新”按钮。只需点击它, 即可使用必要的软件更新您的ReefBeat应用程序。
- 打开ReefBeat应用程序中的“设备管理”, 确保您拥有最新的ReefDose固件, 并在必要时进行更新。
- 断开之前的补充剂与滴定头的连接管, 使用应用程序中的“灌注”功能, 清除滴定管中残留的液体。

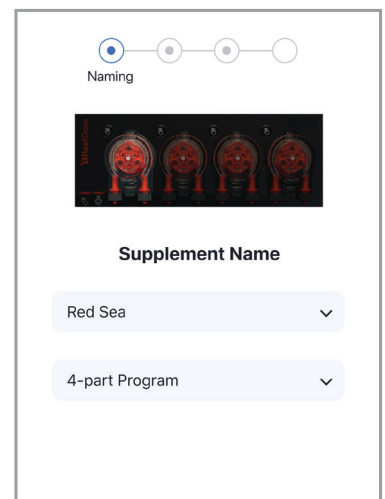
按从左到右的数字顺序连接四个瓶子。

注意: 作为设置过程的一部分, 您将需要对每个滴定头进行灌注和校准。



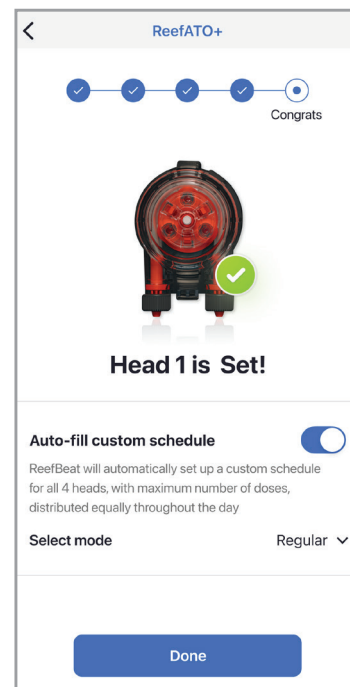
在ReefBeat应用程序中打开滴定头1的设置页面。

- 如果您的ReefDose滴定泵之前使用过不同的补充剂, 仅需从滴定头1中删除之前的补充剂。
- 按照设置程序, 选择“全面珊瑚护理系统”作为您的补充剂类型。
- 将出现一个弹出窗口, 说明要使用该程序, 必须删除所有其他滴定头的之前使用的补充剂。选择“确认”将自动执行此操作, 并允许您继续下一步。



- 在滴定头设置过程结束时，我们建议打开“自动填写自定义排程”，ReefBeat应用程序将自动为所有4个滴定头设置自定义排程表，按最多添加次数，全天平均分配。
- 如果您喜欢可变换的补充程序，您可以在每个滴定头设置页面上选择。请注意，“单次全量添加”、“24小时分量添加”和“自定义时间段”添加程序将需要对4个滴定头中的每一个进行手动配置。
- 点击“完成”，滴定头1将准备好可以设置每天所需剂量。

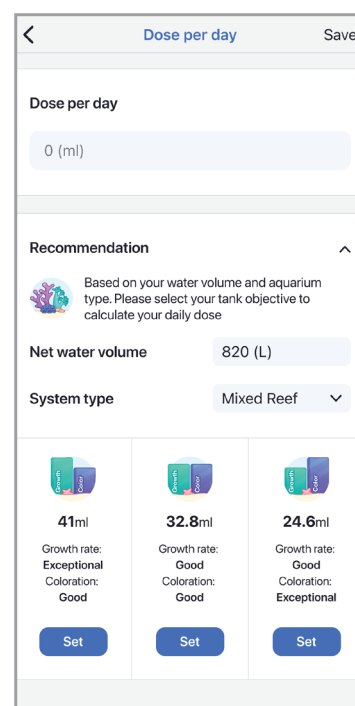
注意:在未完成4个滴定头设置之前，请不要切换到“启用排程”。



设置每天所需的用量：

- ReefBeat应用程序将根据您的水族箱容量和系统类型自动计算全面4部分珊瑚护理系统的第1部分的建议初始每日剂量。或者，您可以输入您认为适当的每日剂量。
- 一旦您“保存”了第1部分的每日剂量，ReefBeat将自动为第2、3和4部分执行正确的每日剂量。
- 一旦滴定头1全部配置好了，您需要完成其它3个滴定头的灌注和校准的设置程序
- 重新打开第1部分的设置页面，并切换到“启用排程”。

注意:取决于在设置这4部分系统的时间，再考虑到这时间前可能已补充了些什么，您可以决定是否希望ReefDose滴定泵在今天剩下的时间内提供完整的每日剂量或仅提供相对剂量。ReefDose滴定泵随后将执行所有4个滴定头的补充程序。



每日剂量的调整:当您需要调整4部分系统的每日剂量时，只需对第1部分进行调整，其他部分的每日剂量将相应更新。

手动补充:如果您希望手动调整元素水平（例如将钙提高到所需水平），可以单独补充，也可以按照第1部分的固定比例自动补充所有4个部分。

测试日志和计算器:这是一个新功能，很快将在未来版本的ReefBeat应用程序中提供。此功能将使您能够根据您的珊瑚饲养目标设置所需的盐度和钙水平，记录您的测试结果，并计算所有4个部分的手动调整剂量和每日剂量调整。

红海的客户支持随时为您答疑。